

# Team JBA (日本バスケットボール協会 会員登録管理システム)

## オーガナイザー新規登録ガイド

### ■オーガナイザーの登録方法について

- インターネットに接続されたパソコンとメールアドレスをご用意ください。
  - <http://team-jba.jp/> にアクセスしてください。JBA ホームページからもリンクされます。
  - オーガナイザーの情報を登録します。日本協会によるオーガナイザーの承認および、登録料の請求書を自分で出力します。登録料をコンビニ等でお支払いいただきますと、約 2 時間でシステムに反映され、登録完了となります。
  - 登録完了後、ご自分で加入承認証明書を出力可能です。
- ※ オーガナイザー登録には、オーガナイザー加入コードが必要です。加入コードについては、日本協会にお問い合わせください。

### STEP1 オーガナイザー登録申請

オーガナイザーの新規登録を行います。  
システム外での手続きや加入コードについては日本協会にお問い合わせください。

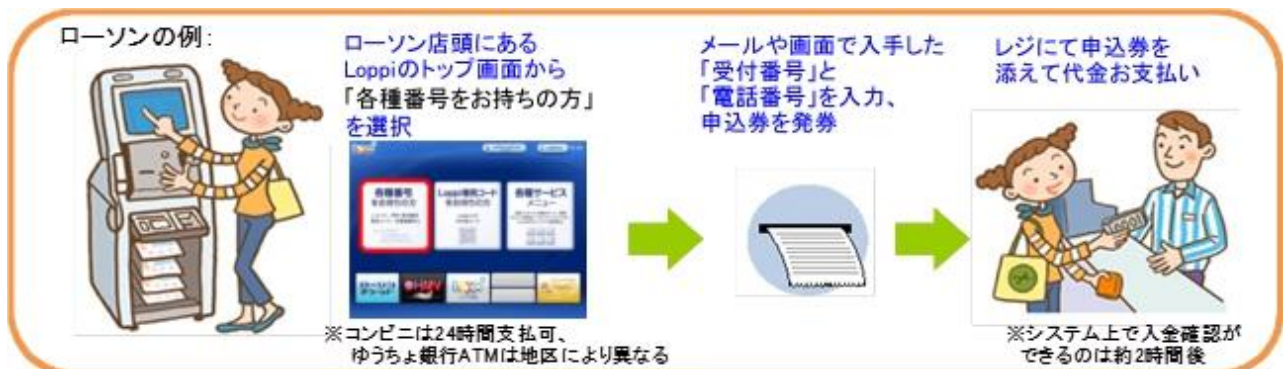
### STEP2 支払

登録申請の承認がございましたら、登録料をお支払いいただきます。  
承認(請求書発行)から 10 日以内にお支払い下さい。  
もし期限を過ぎましたら、ご自身で請求書を発行し、支払を行います。

### STEP3 加入承認証明書出力

支払いが完了すると、加入承認証明書の出力と、大会の登録が可能となります。

お近くのローソン(全国約 10,000 店舗)、ファミリーマート(全国約 9,000 店舗)、  
ゆうちょ銀行 ATM(全国約 26,000 箇所)、セイコーマート、ミニストップでお支払いが可能です！



# STEP1:オーガナイザー登録

① team-jba.jp で「チーム／団体責任／オーガナイザーTOP」をクリック。



② 「新規登録」をクリック。




③ 利用規約を確認して、同意する場合は「利用規約に同意する」をクリック。



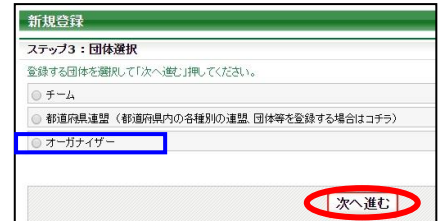
④ メールアドレスを入力して、「登録する」をクリック。



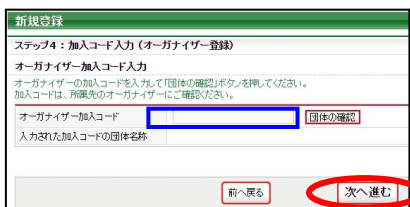
⑤ 届いた受信メールの URL をクリック。



⑥ [オーガナイザー]を選択して、「次へ進む」をクリック。



⑦ 申請先の加入コードを入力して、「次へ進む」をクリック。



⑧ 団体情報を入力して、「次へ進む」をクリック。




⑨ 責任者の情報を入力して、「次へ進む」をクリック。



⑩ 入力内容を確認して、「登録する」をクリック。



※申請先の責任者から承認メールが届きます(後日)。



## STEP2: 支払

- ① オーガナイザーログイン ⇒ マイページ「請求状況の確認」をクリック。  
※承認後、支払情報はメールでも届きます

- ② 支払情報を確認できます。

お支払い情報	
請求状況	
→ 請求状況の確認	請求書が発行されています。(お支払い方法と受付番号をこちらで確認できます。)
納付履歴	
→ 納付履歴の確認(PDF納付書)	お支払いの履歴が確認できます。PDF納付書が発行できます。

請求状況の確認	
ローン、ファミリーマート、郵便局ATM、セイコーマート、ミニストップでお支払いいただけます。	
請求No.	18
お支払い期限	2014-12-21
受付番号*	808767
電話番号*	0123456789
収納機関番号	58093(郵便局ATM用) ※ローン、ファミリーマート、郵便局、セイコーマート、ミニストップでお支払い後も、同じ受付番号でお支払いできる場合がございます。 二重払いになってしまいますので、ご注意ください。(払い戻しはされません)
お支払方法	こちらからご確認ください
登録料	10,000円
手数料(税込)	216円
お支払い金額	10,216円

## STEP3: 加入承認証明書出力

- ① オーガナイザーログイン ⇒ マイページ「加入申請履歴の確認」をクリック。  
※当年度の加入承認履歴のダウンロードはマイページから可能です

- ② 加入承認証明書を出力する年度の承認結果をクリック。

上部団体への申請履歴	
加入申請	
→ 加入申請履歴の確認	加入申請履歴が閲覧できます。 加入承認証明書もダウンロード可能です。(所属完了した年度のみ) 本年度の加入承認証明書のダウンロードは <a href="#">こちら</a>

加入申請履歴					
申請先	申請日時	申請者	結果	承認/却下日時	伝達事項1
3X3	2014-10-10 12:33:38	4300006571	承認	2014-10-10 12:49:18	

- ③ 履歴の詳細が表示されますので、加入承認証明書の「DL」をクリック

- ④ 加入承認証明書が出力されます

加入申請履歴詳細	
申請先	3X3
申請日時	2014-10-10 12:33:38
申請者	4300006571
結果	承認
承認/却下日時	2014-10-10 12:49:18
伝達事項1	
伝達事項2	
備考	
加入承認証明書	<a href="#">DL</a>

		出力日: 2016年08月31日
		出力者ID: 4300024591
<h3>加入承認証明書</h3>		
下記の通り、承認されたことを証明します。		
承認日時	2015/11/12 10:19:32	
団体ID	430002459	