

Team JBA (日本バスケットボール協会 会員登録管理システム)

メンバー(選手)新規登録ガイド(2017/3/8 版)

■メンバーの登録方法について

- 平成 28 年度にメンバー登録を行った方は、別紙「年度更新後の登録手続きガイド [チーム・選手用]」をご確認ください。本書は初めてメンバー登録する選手用のガイドです。
 - インターネット接続できるパソコン、または携帯とメールアドレスをご用意ください。
 - <http://team-jba.jp/> または右の QR コードでサイトにアクセスします。
 - 加入(所属)先のチームの ID を入手し、メンバー登録(チームへ加入申請)を行います。
 - チームから承認され、競技者登録料をお支払いいただくと、チームへの所属完了です。
- ※ メンバーには登録時に新たな ID が発行されます。
※ メンバー登録には、加入(所属)先チームのチーム ID が必要です。
加入先のチーム責任者に確認してください。

TeamJBA モバイル
QR コード



STEP1 チーム ID 入手

チーム ID をチーム責任者にご確認下さい。

STEP2 メンバー登録 ※p.2 参照

メールアドレスを入力、返信メールの受信後、メンバー情報を登録します。メンバーID が発行され、以後、ログインできます。加入先チーム責任者に承認されると STEP2 に進めます。
チーム ID を入力してメンバー登録を行います(メンバーID 取得)。

STEP3 チーム責任者の作業 ※p.3 参照

チーム責任者はメンバーからの加入申請を承認・却下してください。
加入(所属)先が競技者登録料の支払方法について<チーム一括支払>を選択しているチームの場合、競技者登録料の請求書を発行し、お支払いください。

STEP4 競技者登録料の支払い (個人支払チームの場合)

コンビニ等で請求書の番号を入力して支払います。<個人支払>チームの場合、支払期限(請求から 30 日後)までにお支払下さい。期限を過ぎると、加入申請が無効となり、メンバーは無所属状態になります。

お近くのローソン(全国約 11,000 店舗)、ファミリーマート(全国約 10,000 店舗)、
ゆうちょ銀行 ATM(全国約 26,000 箇所)、セイコーマート、ミニストップでお支払いが可能です!



STEP2: メンバー登録(チームへの加入申請)


① team-jba.jp で「メンバーTOP」をクリック。



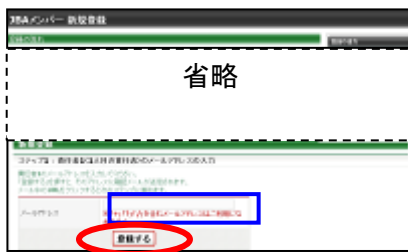
② 「新規登録」をクリック。




③ 利用規約を確認し同意する場合、「利用規約に同意する」をクリック。



④ メールアドレスを入力し、「登録する」をクリック。



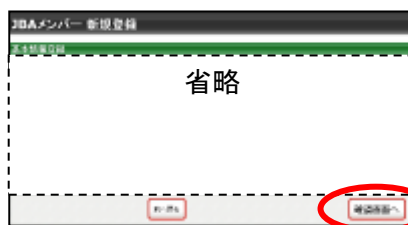
⑤ 届いた受信メールの URL をクリック。



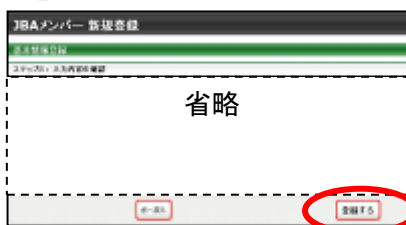
⑥ チーム ID を入力して、「次へ進む」をクリック。



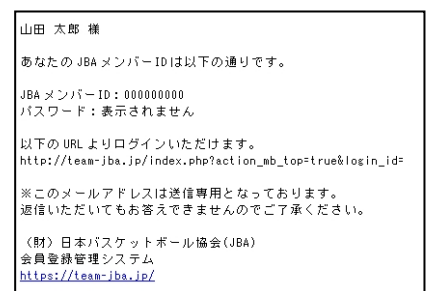
⑦ メンバー情報を入力。「確認画面へ」をクリック。



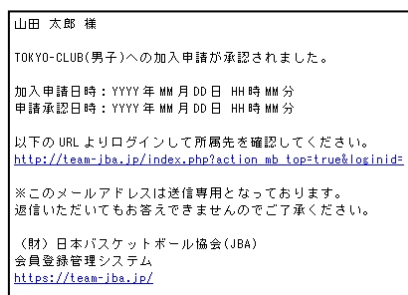
⑧ 登録内容を確認。「登録する」をクリック。
※氏名に環境依存文字等が含まれている場合、警告メッセージが表示されますので、氏名を修正してください。



⑨ ID 通知のメールを受信。承認結果メールを待つ。



⑩ 承認結果通知メールを受信。
登録完了。(個人支払設定チーム加入者は同時に競技者登録料の請求メールが届きます。)



※個人支払設定チーム加入者は支払期限までに支払いを行ってください。期限を過ぎますとチームへの加入申請が無効になります。

STEP3: チーム責任者が行う作業(加入承認)

① チーム責任者のマイページで「加入承認」をクリック。

② 一覧を確認し、それぞれ「保留」、「承認」、「却下」を選択して「確認画面へ進む」をクリック。

保留/承認/却下	ID	氏名	生年月日	申請日	詳細
保留/承認/却下	500819776	テスト 実業団	1990-12-12	2013-02-26	詳細
保留/承認/却下	500819788	テスト 実業団2	1990-12-12	2013-02-26	詳細

③ 表示内容を確認して「確定する」をクリック。

保留/承認/却下	ID	氏名	生年月日	申請日
承認	500819776	テスト 実業団	1990-12-12	2013-02-26
承認	500819788	テスト 実業団2	1990-12-12	2013-02-26

④ 加入承認完了です。

※申請者宛に承認通知メールが送信されます。

<チーム一括支払>チームの場合: 競技者登録料の請求書発行 & 支払

① 「一括支払い対象者の選定」をクリック。

② 支払対象者を選択し、「次へ進む」をクリック。

支払	ID	氏名	4/1時点年齢	登録日(年組別)	日本協会	日本クラブ/スクワットボール連盟	東京クラブ/バレーボール協会	東京クラブ/バレーボール連盟	支払合計
チーム登録料	10,000円	5,000円	2,000円	2,000円	1,000円				20,000円

③ 支払内容を確認し、「次へ進む」をクリック。

支払	ID	氏名	4/1時点年齢	登録日(年組別)	日本協会	日本クラブ/スクワットボール連盟	東京クラブ/バレーボール協会	東京クラブ/バレーボール連盟	支払合計
チーム登録料	10,000円	5,000円	2,000円	2,000円	1,000円				20,000円

④ 請求書発行完了。

※請求書がメール送信されます。